

VARLIK SINIFI BAZINDA GEÇEN AY



FON TÜRLERİ BAZINDA GEÇEN AY

LİKİT VE ÇOK DÜŞÜK RİSKLİ FONLAR

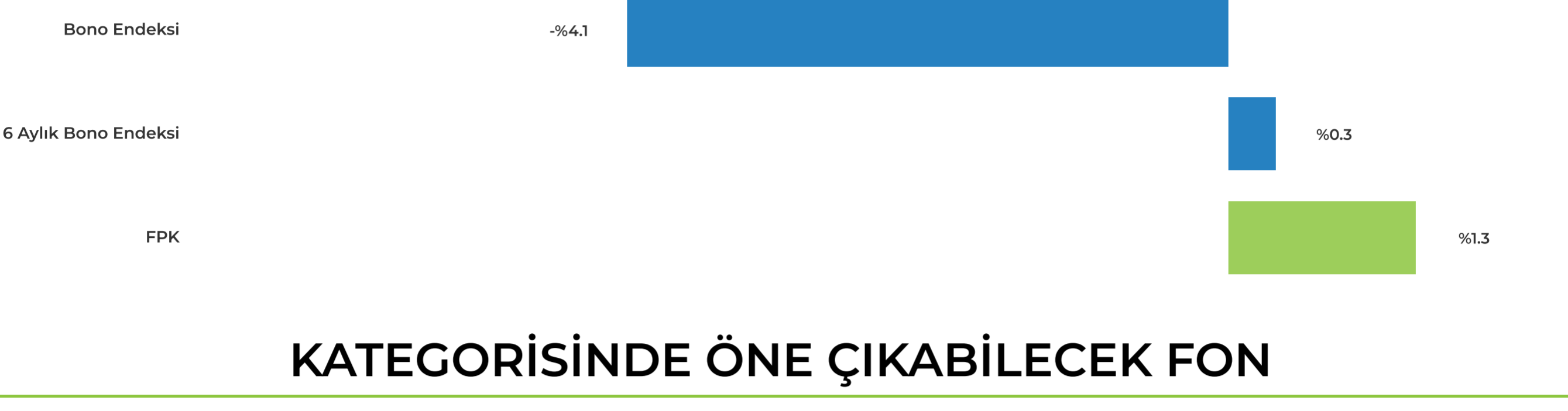


KATEGORİSİNDE ÖNE ÇIKABİLECEK FON

FIL FİBA PORTFÖY PARA PİYASASI (TL) FONU

Para piyasası fonları, mevcut ekonomik koşullar altında TL cinsi varlıklar arasında düşük dalgalanma ve yüksek likidite özellikleriyle öne çıkarak, risk iştahı yüksek yatırımcılar açısından kısa vadede dengeli ve mantıklı bir seçenek olmayı sürdürmektedir.

BORÇLANMA ARAÇLARI FONLARI



KATEGORİSİNDE ÖNE ÇIKABİLECEK FON

FIT FİBA PORTFÖY BORÇLANMA ARAÇLARI (TL) FONU

TCMB'nin orta vadede faiz indirimlerine devam edeceği öngörüsü çerçevesinde, getiri potansiyelini maksimize etmeyi amaçlayan ve görece daha yüksek risk iştahına sahip yatırımcılar açısından borçlanma araçları fonlarının portföy içindeki payının korunması değerlendirilebilir.

DÜŞÜK RİSKLİ FONLAR

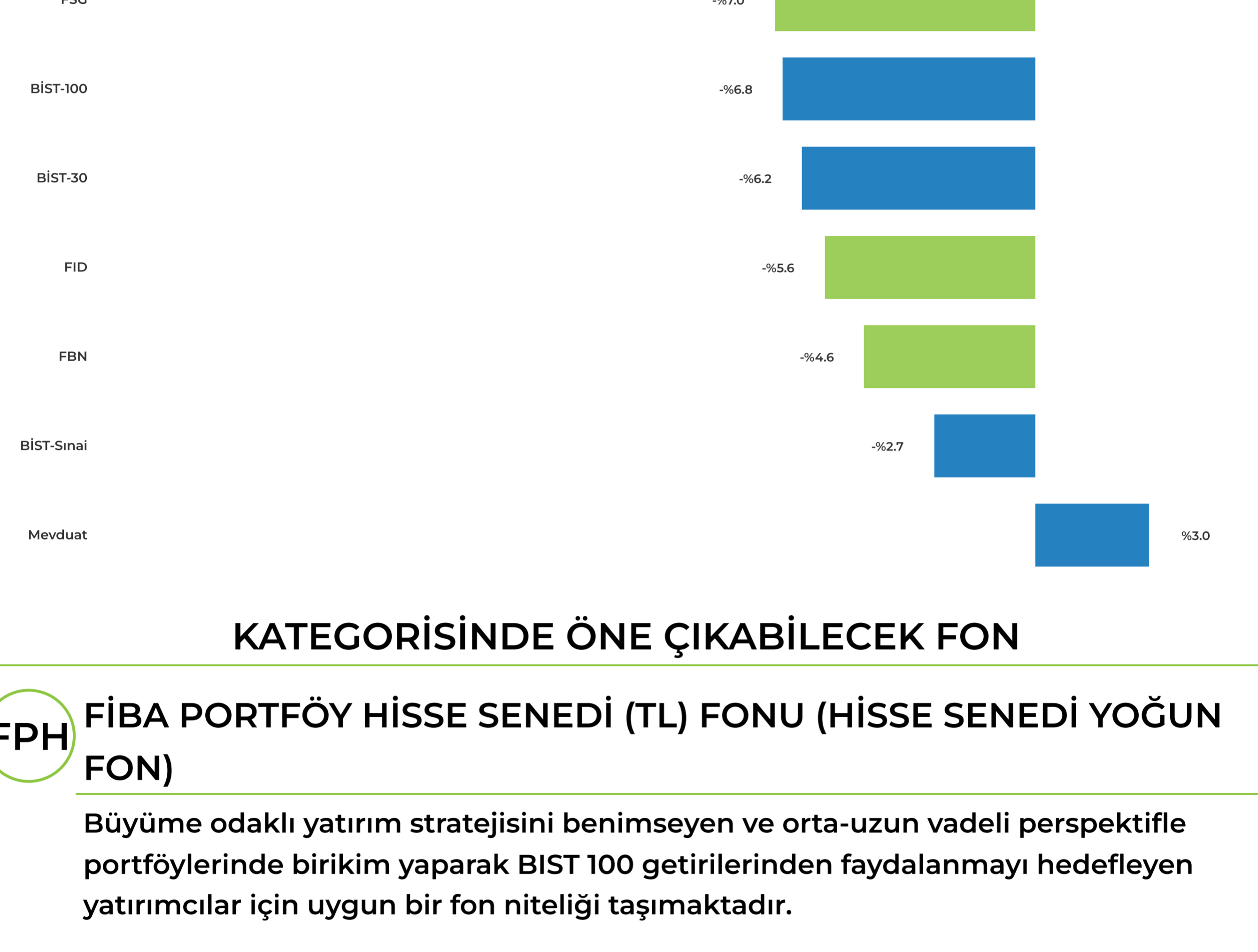


KATEGORİSİNDE ÖNE ÇIKABİLECEK FON

FZJ FİBA PORTFÖY BİRİNCİ FON SEPETİ FONU

Düşük risk yaklaşımıyla yapılandırılan FZJ fonu, dağıtım madenler, hisse senetleri ve yabancı para cinsi varlıklardan oluşan dengeli dağılımı sayesinde risk-getiri dengesini sürdürülebilir ve optimize bir seviyede tutmayı amaçlayan, çeşitlendirilmiş bir yatırım çözümü sunmaktadır.

DEĞİŞKEN VE YURTIÇİ HİSSE FONLAR

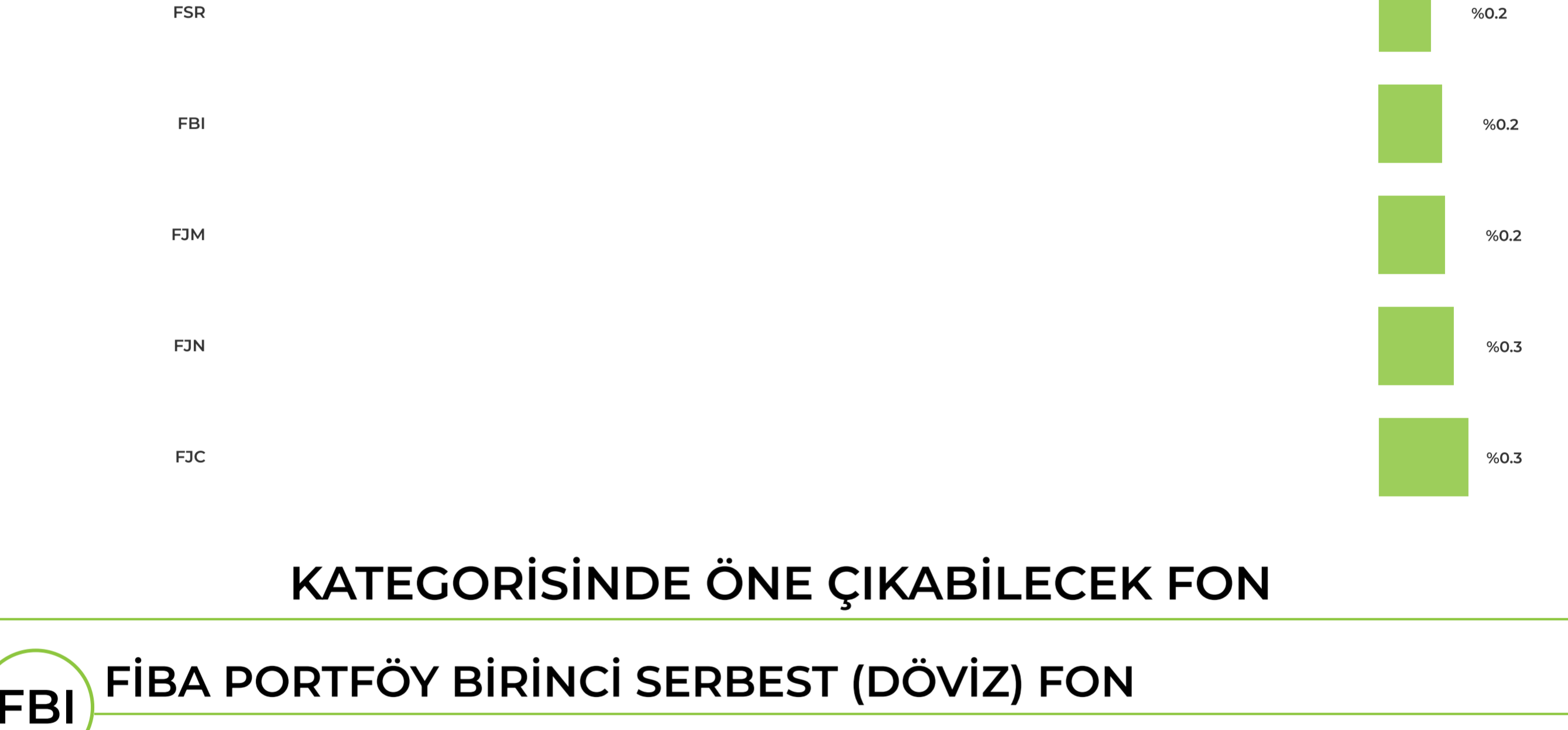


KATEGORİSİNDE ÖNE ÇIKABİLECEK FON

FPH FİBA PORTFÖY HİSSE SENEDİ (TL) FONU (HİSSE SENEDİ YOĞUN FON)

Büyüme odaklı yatırım stratejisini benimseyen ve orta-uzun vadeli perspektifle portföylerinde birikim yaparak BIST 100 getirilerinden faydalanmayı hedefleyen yatırımcılar için uygun bir fon niteliği taşımaktadır.

DÖVİZ FONLAR

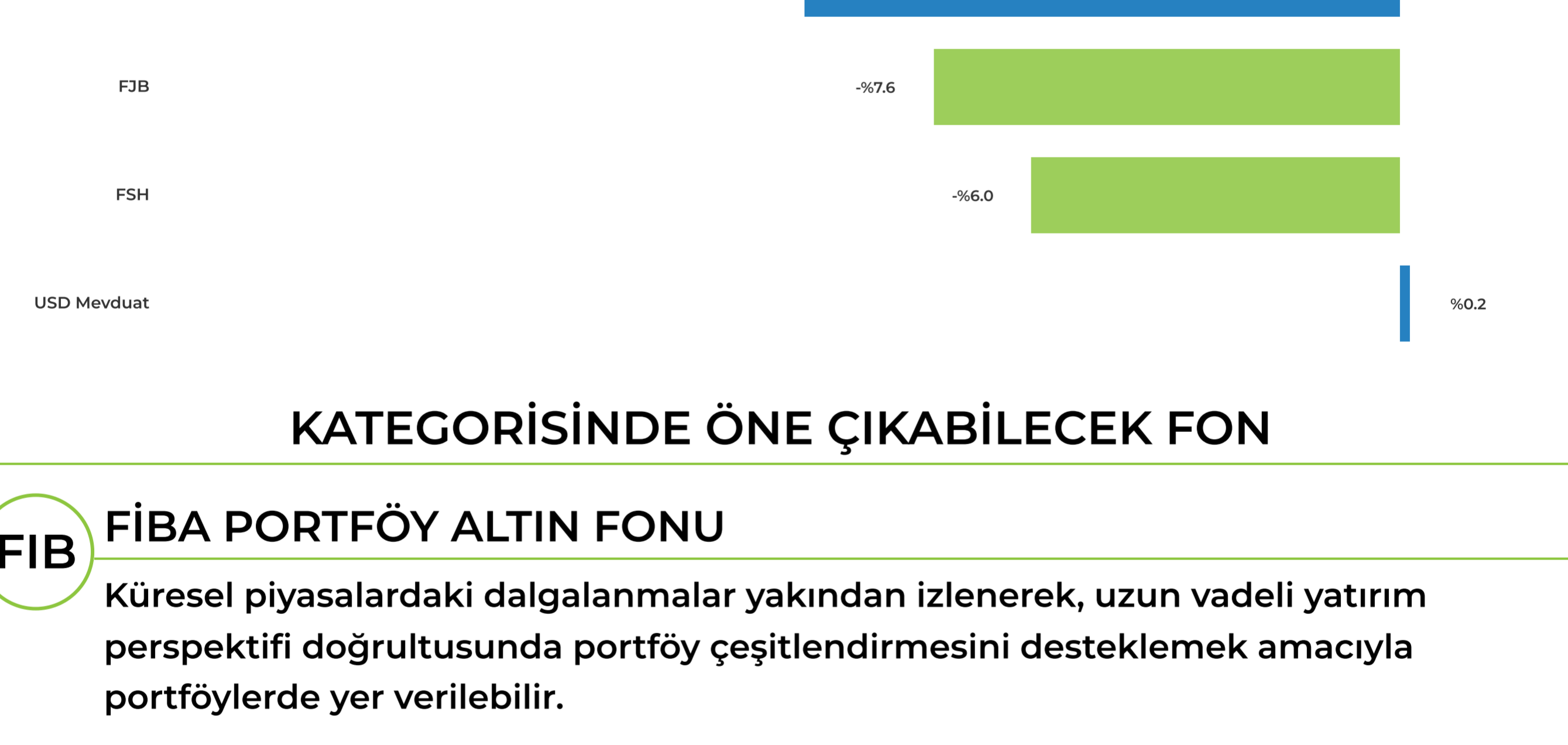


KATEGORİSİNDE ÖNE ÇIKABİLECEK FON

FBI FİBA PORTFÖY BİRİNCİ SERBEST (DÖVİZ) FON

Portföyde sağlanan etkin çeşitlendirme ve yüksek likidite yapısı sayesinde, döviz bazlı yatırımlar açısından esnek ve kolay erişilebilir bir fon olma özelliğini sürdürmektedir.

YURTDIŞI HİSSE VE KIYMETLİ MADEN FONLARI



KATEGORİSİNDE ÖNE ÇIKABİLECEK FON

FIB FİBA PORTFÖY ALTIN FONU

Küresel piyasalardaki dalgalanmalar yakından izlenerek, uzun vadeli yatırım perspektifi doğrultusunda portföy çeşitlendirmesini desteklemek amacıyla portföylerde yer verilebilir.

TÜM FONLAR GETİRİ VE MEVDUAT EŞLENİKLERİ

	GETİRİ		MEVDUAT EŞLENİĞİ	
	Aylık	YBB	Aylık	YBB
LİKİT VE ÇOK DÜŞÜK RİSKLİ FONLAR				
FZP-FİBA PORTFÖY SERBEST FON	%1.39	%8	%16.36	%32.43
FIL-FİBA PORTFÖY PARA PİYASASI (TL) FONU	%2.89	%9.25	%34.08	%37.51
KYDIAGMETL-KYD 1 Aylık Gösterge Mevduat Endeksi TL	%3.04	%9.31	%43.38	%45.79
FSF-FİBA PORTFÖY PARA PİYASASI SERBEST (TL) FON	%3.13	%9.37	%36.83	%37.98
FVL-FİBA PORTFÖY BİRİNCİ SERBEST (TL) FON	%3.18	%9.52	%37.44	%38.63
FHP-FİBA PORTFÖY ÖPY PARA PİYASASI SERBEST (TL) ÖZEL FON	%3.19	%9.53	%37.57	%38.65
FCS-FİBA PORTFÖY İKİNCİ SERBEST FON	%3.38	%9.95	%39.76	%40.34
BORÇLANMA ARAÇLARI FONLARI				
FIT-FİBA PORTFÖY BORÇLANMA ARAÇLARI (TL) FONU	-%6.9	-%5.07	-%81.2	-%20.58
KYDBNENDTUM-KYD BONO Tüm Bono Endeksi	-%4.08	%0.32	-%58.16	%1.57
KYDBNEND182-KYD BONO 182 Günlük Bono Endeksi	%0.32	%6.15	%4.57	%30.25
FPL-FİBA PORTFÖY KISA VADELİ BORÇLANMA ARAÇLARI (TL) FONU	%1.27	%7.58	%14.98	%30.74
DÜŞÜK RİSKLİ FONLAR				
FBZ-FİBA PORTFÖY TEKNOLOJİ SERBEST FON	-%8.45	-%10.62	-%109.41	-%47.36
FZJ-FİBA PORTFÖY BİRİNCİ FON SEPETİ FONU	-%2.19	%5.08	-%25.82	%20.62
KYDIAGMETL-KYD 1 Aylık Gösterge Mevduat Endeksi TL	%3.04	%9.31	%43.38	%45.79
DEĞİŞKEN VE YURTIÇİ HİSSE FONLAR				
XBANK-BİST Banka	-%23.75	-%6.47	-%338.93	-%31.82
FPH-FİBA PORTFÖY HİSSE SENEDİ (TL) FONU (HİSSE SENEDİ YOĞUN FON)	-%7.05	%5.11	-%100.57	%25.13
FSG-FİBA PORTFÖY BİRİNCİ HİSSE SENEDİ SERBEST FON (HİSSE SENEDİ YOĞUN FON)	-%6.96	%6.57	-%99.36	%32.28
XU100-BİST-100	-%6.76	%13.58	-%96.43	%66.76
XU030-BİST-30	-%6.24	%18.77	-%89	%92.27
FID-FİBA PORTFÖY ÇOKLU VARLIK İKİNCİ DEĞİŞKEN FON	-%5.63	%2.15	-%66.31	%8.73
FBN-FİBA PORTFÖY SAFİR SERBEST FON	-%4.59	%4.2	-%55.72	%17.55
XUSIN-BİST-Sinai	-%2.7	%15.73	-%38.58	%77.33
KYDIAGMETL-KYD 1 Aylık Gösterge Mevduat Endeksi TL	%3.04	%9.31	%43.38	%45.79
DÖVİZ FONLAR				
KYDEUBUSD-KYD Eurobond Bono Endeksleri USD	-%3.94	-%3.84	-%56.18	-%18.89
FPE-FİBA PORTFÖY EUROBOND BORÇLANMA ARAÇLARI (DÖVİZ) FONU	-%3.61	-%2.92	-%46.74	-%13.02
FZJ-FİBA PORTFÖY FIRTINA SERBEST (DÖVİZ) FON	-%3.08	-%1.19	-%39.84	-%5.32
KYDIAGMUSD-KYD USD Mevduat Endeksi Getiri	%0.16	%0.45	%2.28	%2.19
FSR-FİBA PORTFÖY İKİNCİ SERBEST (DÖVİZ-AVRO) FON	%0.18	%0.81	%2.37	%3.63
FBI-FİBA PORTFÖY BİRİNCİ SERBEST (DÖVİZ) FON	%0.22	%0.78	%2.83	%3.47
FJM-FİBA PORTFÖY MELTEM SERBEST (DÖVİZ) FON	%0.23	%0.86	%2.99	%3.86
FJN-FİBA PORTFÖY MELTEM İKİNCİ SERBEST (DÖVİZ) FON	%0.26	%0.87	%3.42	%3.87
FJC-FİBA PORTFÖY MELTEM ÜÇÜNCÜ SERBEST (DÖVİZ) FON	%0.31	%1.13	%3.97	%5.05
YURTDIŞI HİSSE VE KIYMETLİ MADEN FONLARI				
FPC-FİBA PORTFÖY GÜMÜŞ SERBEST FON	-%18.04	%3.12	-%212.36	%12.66
FIB-FİBA PORTFÖY ALTIN FONU	-%10.56	%6.28	-%124.31	%25.47
KYDALTINEN_AO-KYD Altın Fiyat Endeksi Ağırlıklı Ort.	-%9.66	%7.63	-%137.79	%37.52
FJB-FİBA PORTFÖY BLOK ZİNCİRİ TEKNOLOJİLERİ SERBEST FON	-%7.56	-%12.82	-%97.86	-%57.17
FSH-FİBA PORTFÖY FON SEPETİ SERBEST FON	-%5.98	-%5.81	-%70.39	-%23.57
KYDIAGMUSD-KYD USD Mevduat Endeksi Getiri	%0.16	%0.45	%2.28	%2.19

Burada yer alan yatırım bilgi, yorum ve tavsiyeleri yatırım danışmanlığı kapsamında değildir. Yatırım danışmanlığı hizmeti, yetkili kuruluşlar tarafından kişilerin risk ve getiri tercihleri dikkate alınarak kişiye özel sunulmaktadır. Burada yer alan yorum ve tavsiyeler ise genel niteliktedir. Bu tavsiyeler mali durumunuz ile risk ve getiri tercihlerinize uygun olmayabilir. Bu nedenle, sadece burada yer alan bilgilere dayanarak yatırım kararı verilmesi beklentilerinize uygun sonuçlar doğurmayabilir.



bilgi@fibaportfoy.com.tr

0212 381 72 90



Fatih Sultan Mehmet Mahallesi, Balkan Caddesi No:47/6
Casper Plaza 34771 Ümraniye/İstanbul

Fiba Portföy Yönetimi A.S. tarafından hazırlanan işbu doküman, Fiba Portföy tarafından yönetilen yatırım fonlarının stratejileri hakkında dağıtım kanallarının bilgi kapsamında bilgilendirmesi amacıyla derlenmiştir. Burada yer alan ilgili yatırım fonuna yönelik bilgi, yorum ve tavsiyeler yatırım danışmanlığı kapsamında değildir. Yatırım danışmanlığı hizmeti, yetkili kuruluşlar tarafından kişilerin risk ve getiri tercihleri dikkate alınarak kişiye özel sunulmaktadır. Burada yer alan yorum ve tavsiyeler ise genel niteliktedir. Bu tavsiyeler yatırım kararının mali durumu ile risk ve getiri tercihlerine uygun olmayabilir. Bu nedenle, sadece burada yer alan bilgilere dayanarak yatırım kararı verilmesi beklentilerinize uygun sonuçlar doğurmayabilir.

Bu sunumdaki bilgilendirmeler, bilgiler ve grafikler, ulaşılabilen ilk kaynaklardan, iyi niyet çerçevesinde ve doğruluğu, geçerliliği, etkinliği, her ne şekilde olursa olsun herhangi bir karara dayanak oluşturulması hususunda herhangi bir teminat, garanti oluşturmadan, dağıtım kanallarına bilgi verilmesi gayesiyle Fiba Portföy Yönetimi A.S. tarafından derlenmiştir. Fonların geçmiş performansı gelecek performansının göstergesi değildir. Mevduat eslenikleri dönem getirilerinin yıllık getiriye çevrilmesi yoluyla elde edildiğinden gelecek için bir gösterge olarak değil, geçmiş performansın daha kolay karşılaştırılabilmesi amacıyla kullanılmalı, özellikle mevduat esleniklerinin gelecekteki getiriler için dayanak olarak kullanılmamasına dikkat edilmelidir. Bu bilgilere istinaden her türlü gerçek veya tüzel kişilerin, gerek doğrudan ve/veya dolaylı zararlardan, kar yoksunlulardan, her nam altında olursa olsun uğrayabileceği maddi/manevi zararlardan Fiba Portföy Yönetimi A.S. ve Fibabanka A.S. çalışanları sorumlu değildir. İçerikte yer alan açıklama ve getiri karşılaştırmaları reklam ve ilan niteliğinde olmayıp, kurum içi bilgilendirme amacıyla hazırlanmıştır.

İşbu dokümanın bütün hakları Fiba Portföy Yönetimi A.S.'nin münhasır mülkiyetinde olup, hiçbir bölümü Fiba Portföy Yönetimi A.S.'nin yazılı izni olmaksızın kısmen veya tamamen kopyalanamaz, çoğaltılamaz veya herhangi bir şekilde üçüncü kişilerle paylaşılabilir.